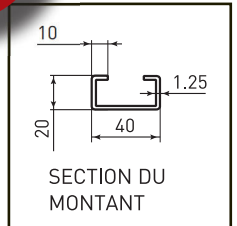


RAYONNAGE INDUSTRIEL POLYVALENT POUR CHARGES LOURDES ET VOLUMINEUSES

• Système évolutif sur la hauteur comme sur la longueur. Il permet d'assembler un élément « départ » avec un ou plusieurs éléments « suivant ». Livré en kit ou non, il se monte rapidement sans outil • **Montants** en acier de section 40 x 20 x 10, ép. 1.25 mm. Pied métal de 36 x 80 mm, pré-perforé au Ø10 mm pour une éventuelle fixation au sol. Renfort base des Poteaux en acier de 12/10^{ème} • **Tablettes** réglables tous les 5 cm. Fixation par connecteurs à 3 griffes, blocage par goupilles de sécurité. Composées de longerons et de tubes intermédiaires de section 40 x 20 ép. 10/10^{ème}, et de traverses de profondeur ép. 10/10^{ème}, renforcées par une équerre ép. 12/10^{ème}. • **Peinture** poudre époxy Bleu RAL 5005 et Gris RAL 7035

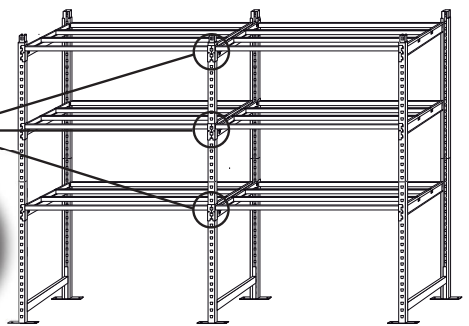
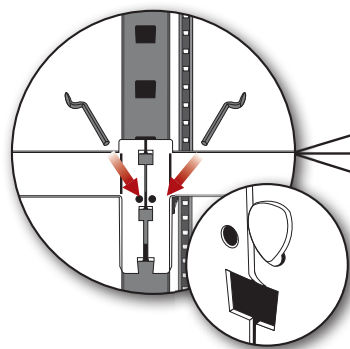
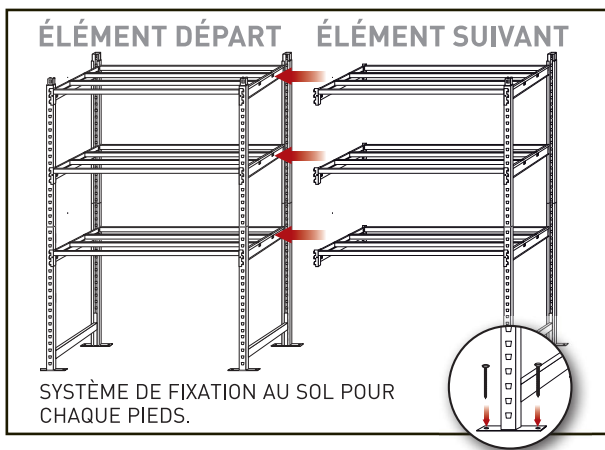
GARANTIE 5 ANS




300 KG
PAR
TABLETTE
en largeurs
1000 et
1250 mm

250 KG
PAR
TABLETTE
en largeur
1500 mm

CHARGES
UNIFORMÉMENT
RÉPARTIES



EXISTE EN :
 • **3 LARGEURS** : 1000 - 1250 - 1500 mm • **5 PROFONDEURS** : 500 - 600 - 800 - 1000 - 1200 mm
 • **6 HAUTEURS** : 2000 - 2200 - 2400 - 2600 - 2800 - 3000 mm



EN OPTION
 • Plateau isorel ép. 5 mm • Plaque métallique ép. 8/10^{ème}
 • Tablette fil Ø 5 mm • Goupille de sécurité.